


Lättläst

**VALET AV  
REPUBLIKENS  
PRESIDENT  
2018**



# Presidentval

**Det ordnas presidentval vart sjätte år.  
Då väljer Finlands medborgare president.**

## **Valets första omgång:**

- Valdagen är söndag 28.1.2018
- Förhandsröstningen i Finland pågår 17–23.1.2018
- Förhandsröstningen utomlands pågår 17–20.1.2018

## **Valets andra omgång, om den ordnas:**

- Valdagen är söndag 11.2.2018
- Förhandsröstningen i Finland pågår 31.1–6.2.2018
- Förhandsröstningen utomlands pågår 31.1–3.2.2018

## Presidentens uppgifter

Presidenten stadfäster lagar som riksdagen har godkänt.

Presidenten leder Finlands utrikespolitik tillsammans med regeringen.

Presidenten utnämner statsministern och de andra ministrarna.  
Presidenten utnämner också domarna och vissa av de högsta tjänstemännen.

Presidenten är också överbefälhavare för Finlands försvarsmakt.  
Presidenten bestämmer om krig och fred tillsammans med riksdagen.

## Vem får rösta?

Du får rösta i presidentvalet,

- om du är finländsk medborgare
- om du har fyllt 18 år senast **28.1.2018**.

## Vem kan du rösta på?

Partier och valmansföreningar kan ställa upp kandidater i presidentvalet.

Kandidaten måste vara finsk medborgare.

Varje kandidat har ett eget nummer.

Kandidaterna är uppställda i val i hela landet, så du kan rösta på vilken kandidat du vill.

Information om kandidaterna finns till exempel i tidningar, på teve och på internet.

## Du får meddelandekort per post

Om du har rätt att rösta i presidentvalet får du ett brev per post.

Brevet innehåller två meddelandekort, för att presidentvalet kan bestå av två omgångar.

På meddelandekorten står det när och var du kan rösta.

Du får också en lista över ställen där du kan förhandsrösta.



## En eller två omgångar

Presidentvalet kan bestå av två omgångar.  
Om en kandidat får mer än hälften av rösterna  
i den första omgången  
blir kandidaten president direkt.

Om ingen av kandidaterna får mer än hälften av rösterna  
ordnas det en andra omgång, alltså ett andra val.

**Valdagen är 28.1.2018.**

**Om det behövs en andra omgång  
är den andra valdagen 11.2.2018.**



## Att rösta hemma

Om du har en svår funktionsnedsättning  
eller en kronisk sjukdom kan du rösta hemma.

Du får information om att rösta hemma  
från centralvalnämnden i din hemkommun.

Du hittar telefonnumret till centralvalnämnden  
på dina meddelandekort.

## Så här förhandsröstar du

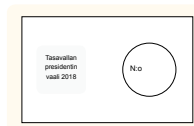
Du kan rösta i presidentvalet på förhand  
på vilket förhandsröstningsställe som helst.  
Förhandsröstningen pågår **17–23.1.2018**.

Om det ordnas en andra omgång  
pågår andra omgångens förhandsröstning **31.1–6.2.2018**.

Ta med dig ett identitetsbevis,  
till exempel ditt pass, identitetskort eller körkort.

**1. Visa identitetsbeviset för en valfunktionär.**

Valfunktionären tittar på ditt identitetsbevis  
och ger dig sedan en röstsedel.

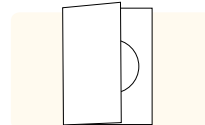


**2. Ta röstsedeln med dig  
och gå in i ett röstningsbås.**

På röstsedeln skriver du tydligt  
numret på den presidentkandidat du vill rösta på.  
Skriv inget annat på röstsedeln.



**3. Vik ihop röstsedeln på mitten.**



**4. Gå tillbaka till valfunktionären.**

Valfunktionären stämplar din röstsedel  
och ger dig ett brunt kuvert.  
Lägg röstsedeln i kuvertet och klistra fast kuvertet.



**5. Valfunktionären ber dig skriva ditt namn på en blankett.**

På det här sättet intygar du att du själv  
har fyllt i röstsedeln och lagt den i kuvertet.



**6. Till slut lägger valfunktionären kuvertet och blanketten  
i ett gult kuvert.**

När du har röstat kan du lämna röstningsstället.



## Så här röstar du på valdagen

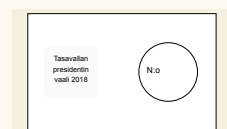
På valdagen är röstningsställena, alltså vallokalerna öppna mellan klockan 9 och 20.

Du kan rösta bara på det ställe som står på ditt meddelandekort.

Ta med dig ett identitetsbevis, till exempel ditt pass, identitetskort eller körkort.

### 1. Visa identitetsbeviset för en valfunktionär.

Valfunktionären tittar på ditt identitetsbevis och ger dig sedan en röstsedel.

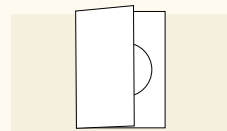


### 2. Ta röstsedeln med dig och gå in i ett röstningsbås.

På röstsedeln skriver du tydligt numret på den presidentkandidat du vill rösta på. Skriv inget annat på röstsedeln.



### 3. Vik ihop röstsedeln på mitten.



### 4. Gå tillbaka till valfunktionären.

Valfunktionären stämplar din röstsedel.



### 5. Lägg röstsedeln i valurnan.

När du har röstat kan du lämna röstningsstället.

## Vem kan hjälpa dig?

Valfunktionärerna ger råd på röstningsställena både under förhandsröstningen och på valdagen.

På röstningsställena finns också valbiträden. Om du inte själv kan skriva numret på röstsedeln kan du be att ett valbiträde följer med dig till röstningsbåset.

Du kan också ha med dig ett eget valbiträde, till exempel en släkting. Valbiträdet får inte vara en kandidat eller anhörig till en kandidat. Valbiträdet får inte berätta för någon vem du röstat på.



Om du behöver hjälp med att rösta hjälper ett valbiträde dig.

## Valhemlighet

Du bestämmer själv om du vill rösta och vem du vill rösta på.

Valhemlighet betyder att du inte behöver berätta för någon vem du röstar på.

# Rösta i presidentvalet!

Den här broschyren berättar lättläst om presidentvalet 2018 och hur du röstar i det.

Här hittar du mera information:

[vaalit.fi/sv](http://vaalit.fi/sv)

[ll-center.fi](http://ll-center.fi)