



EDUSKUNTAVAALIT 2019

Ennakkoäänestys 3.–9.4.2019
Vaalipäivä sunnuntaina 14.4.2019

**Äänestämisen
on helppoa!**



Eduskuntavaalit 2019

Eduskuntavaalit pidetään joka neljäs vuosi. Vaaleissa Suomen kansalaiset valitsevat eduskuntaan 200 kansanedustajaa päättämään yhteisistä asioistamme.

Eduskunnan tehtävät

Eduskunnan tärkein tehtävä on säätää lait, joiden mukaan yhteiskunta toimii.

Toinen tärkeä eduskunnan tehtävä on päättää valtion talousarviosta. Talousarviossa määritellään, mistä valtio saa rahaa ja mihin rahat käytetään. Eduskunta myös valvoo valtion rahankäyttöä. Eduskunta valitsee maan hallitukselle pääministerin ja valvoo hallituksen toimintaa. Lisäksi eduskunta päättää, mitä mieltä Suomen valtio on monista Euroopan unionin asioista.

Vuoden 2019 eduskuntavaalit järjestetään

sunnuntaina 14.4.2019.

Ennakkovaikuttaminen on Suomessa **3.-9.4.2019**

ja ulkomailla **3.-6.4.2019.**

Keneltä saat apua?

Vaalivirkailijat neuvovat sinua äänestyspaikalla ennakoäänestyksessä ja vaalipäivänä.

Äänestyspaikalla on myös vaaliavustaja. Voit pyytää hänet avuksi äänestyskoppiin, jos et itse pysty täyttämään äänestyslippua.

Vaaliavustajana voi toimia myös henkilö, jonka olet itse valinnut, esimerkiksi omainen tai läheinen. Vaaliavustaja ei saa kuitenkaan olla ehdokas tai ehdokkaan läheinen. Vaaliavustaja ei saa kertoa kenellekään, ketä äänestit.

Vaalisalaisuus

Jokainen päättää itse, haluaako äänestää ja ketä äänestää.



Vaalisalaisuus tarkoittaa sitä, että sinun ei tarvitse kertoa kenellekään, ketä äänestät.

Kuka saa äänestää?

Sinä voit äänestää eduskuntavaaleissa,

- **jos olet Suomen kansalainen; ja**
- **jos olet täyttänyt 18 vuotta viimeistään 14.4.2019.**

Äänioikeusilmoitus tulee kotiin



Jos sinulla on oikeus äänestää, saat siitä kotiisi kirjeen. Kirjeessä on äänioikeusilmoitus, jossa on tieto äänestyspaikastasi vaalipäivänä. Mukana on myös luettelo ennakoäänestyspaikoista.

Ketä voit äänestää?

Suomi on jaettu 13 vaalipiiriin. Jokaisessa vaalipiirissä on omat ehdokkaat. Voit äänestää henkilöä, joka on ehdokkaana eduskuntavaaleissa omassa vaalipiirissäsi. Vaalipiirisi ilmoitetaan äänioikeusilmoituksessa.

Oman vaalipiirisi ehdokkaiden numerot ovat äänestyspaikoilla. Saat ehdokkaista tietoa esimerkiksi lehdistä, televisiosta ja internetistä.

Kotiäänestys

Jos olet vaikeasti vammautunut tai pitkäaikaisesti sairas, voit äänestää ennakkoon kotonasi.

Sinun pitää ilmoittautua kotiäänestykseen 2.4.2019 kello 16 mennessä oman kuntasi keskusvaalilautakunnalle. Lautakunnan puhelinnumero on äänioikeusilmoituksessa. Saat lautakunnalta myös lisätietoa kotiäänestyksestä.

Näin äänestät ennakkoon

Voit valita, äänestätkö äänestyspäivänä vai ennakkoon. Voit äänestää eduskuntavaaleissa ennakkoon missä tahansa ennakkoäänestyspaikassa Suomessa tai ulkomailla.

Ota äänestykseen mukaan henkilöllisyystodistus, esimerkiksi passi, henkilökortti tai ajokortti.

1 Näytä henkilöllisyystodistus vaalivirkailijalle.
Virkailija tarkistaa sen ja antaa sinulle äänestyslipun.



2 Mene äänestyskoppiin. Kirjoita äänestyslippuun selvästi sen ehdokkaan numero, jota äänestät. Älä kirjoita äänestyslippuun mitään muuta.



3 Taita äänestyslippu keskeltä.

4 Palaa vaalivirkailijan luokse.

Hän leimaa äänestyslipun ja antaa sinulle ruskean vaalikuoren. Laita äänestyslippu kuoreen ja liimaa kuori kiinni.



5 Vaalivirkailija pyytää, että allekirjoitat lomakkeen.

Allekirjoituksella vakuutat, että olet itse täyttänyt äänestyslipun, saanut siihen leiman ja sulkenut sen kirjekuoreen.



6 Lopuksi virkailija sulkee vaalikuoren ja lomakkeen keltaiseen lähetekuoreen.




Näin äänestät vaalipäivänä

Vaalipäivänä 14.4.2019 äänestyspaikat ovat auki kello 9–20.

Tarkista äänioikeusilmoituksesta, missä äänestyspaikkasi on. Voit äänestää vain siinä äänestyspaikassa, joka lukee äänioikeusilmoituksessasi.

Ota äänestykseen mukaan henkilöllisyystodistus, esimerkiksi passi, henkilökortti tai ajokortti.

- 1 Näytä henkilöllisyystodistus vaalivirkailijalle.**
Virkailija tarkistaa sen, etsii nimesi vaaliluettelosta ja antaa sinulle äänestyslipun.
- 2 Mene äänestyskoppiin.** Kirjoita äänestyslippuun selvästi sen ehdokkaan numero, jota äänestät. Älä kirjoita äänestyslippuun mitään muuta.
- 3 Taita äänestyslippu keskeltä.**
- 4 Palaa vaalivirkailijan luokse.**
Hän leimaa äänestyslipun.
- 5 Pudota äänestyslippusi vaaliurna.**



Äänestä eduskuntavaaleissa!

Tässä esitteessä kerrotaan selkokielellä äänestämisestä ja eduskuntavaaleista 2019.

Lisää tietoa vaaleista:

vaalit.fi

selkokeskus.fi

Voit kysyä vaaleista ja äänestämisestä myös oikeusministeriön palvelunumerosta 0800 9 4770.



OIKEUSMINISTERIÖ